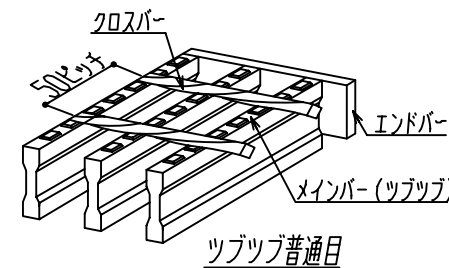
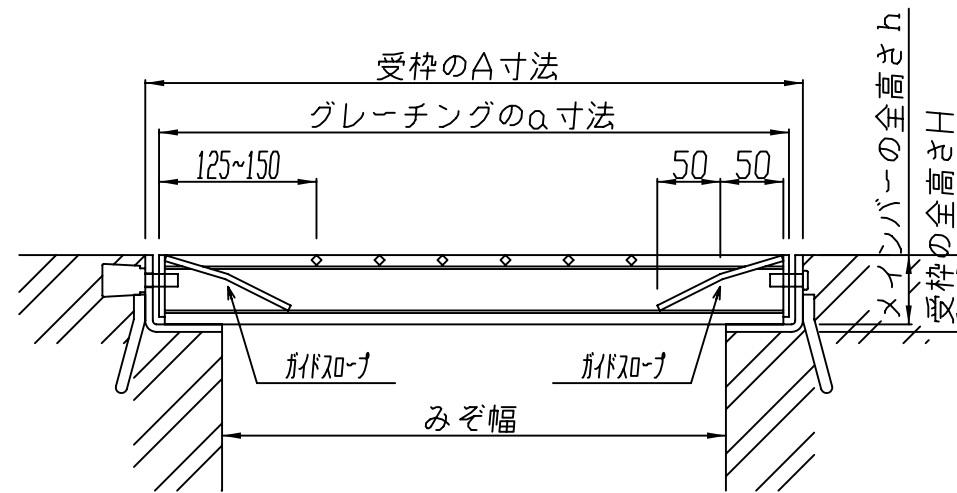
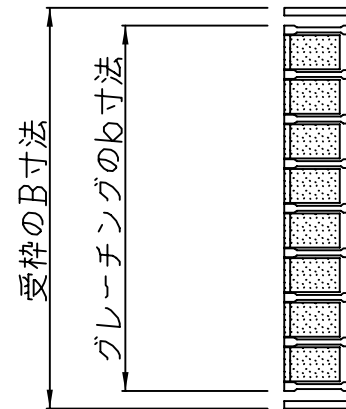
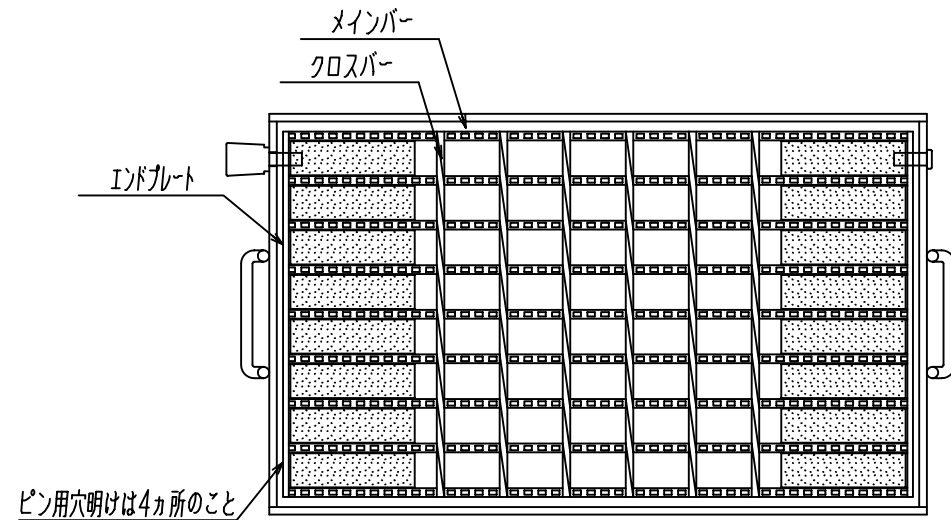


# ウォーターリーフ：ますぶたく(110°開閉型)製品図

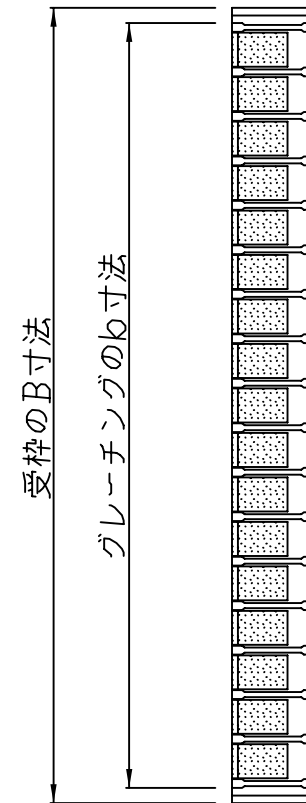
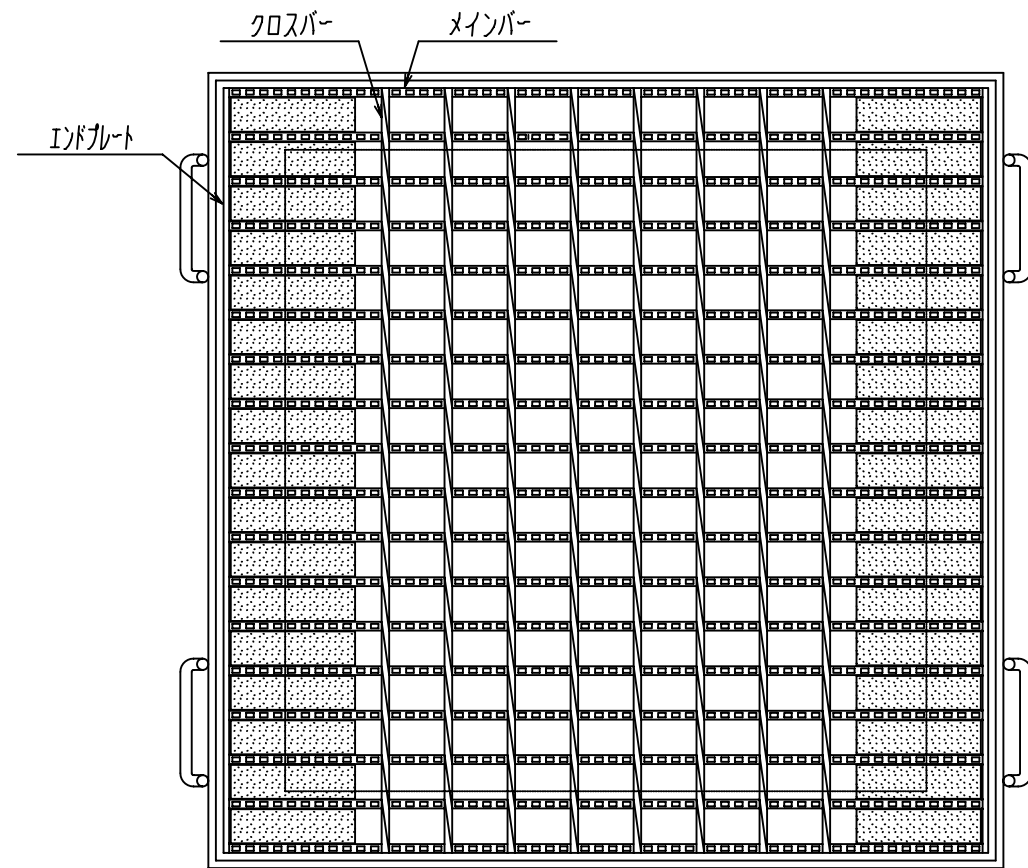


寸法表

荷重	タイプ	ます穴 幅×長 (mm)	グレーチング				受枠				総重量 (kg)		
			型式番号	製品寸法(mm)			重量 (kg)	型式 番号	製品寸法(mm)			重量 (kg)	
				b	a	h			B	A			H
T-25	ツブ ツブ	300X400	IFGM35h55	289	500	55	11.7	L-YM	317	522	61	6.7	18.4
		400X400	IFGM45h55	395	500	55	15.7	L-YM	423	522	61	7.8	23.5
		300X500	IFGM36h65	289	600	65	16.0	L-YM	317	622	71	8.0	24.0
		400X500	IFGM46h65	395	600	65	21.5	L-YM	423	622	71	9.2	30.7
		500X500	IFGM56h65	501	600	65	26.9	L-YM	529	622	71	10.4	37.3
T-20	ツブ ツブ	300X400	IFGM35h50	289	500	50	10.8	L-YM	317	522	56	6.4	17.2
		400X400	IFGM45h50	395	500	50	14.5	L-YM	423	522	56	7.5	22.0
		300X500	IFGM36h55	289	600	55	13.8	L-YM	317	622	61	7.2	21.0
		400X500	IFGM46h55	395	600	55	18.6	L-YM	423	622	61	8.4	27.0
		500X500	IFGM56h55	501	600	55	23.3	L-YM	529	622	61	9.5	32.8
T-14.6	ツブ ツブ	300X400	IFGM35h44	305	500	44	9.1	L-YM	333	522	50	5.9	15.0
		400X400	IFGM45h44	395	500	44	11.7	L-YM	423	522	50	6.7	18.4
		300X500	IFGM36h50	289	600	50	12.8	L-YM	317	622	56	6.8	19.6
		400X500	IFGM46h50	395	600	50	17.1	L-YM	423	622	56	8.0	25.1
		500X500	IFGM56h50	501	600	50	21.5	L-YM	529	622	56	9.1	30.6

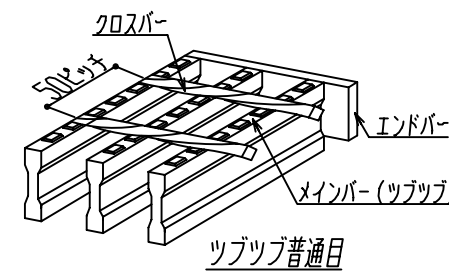
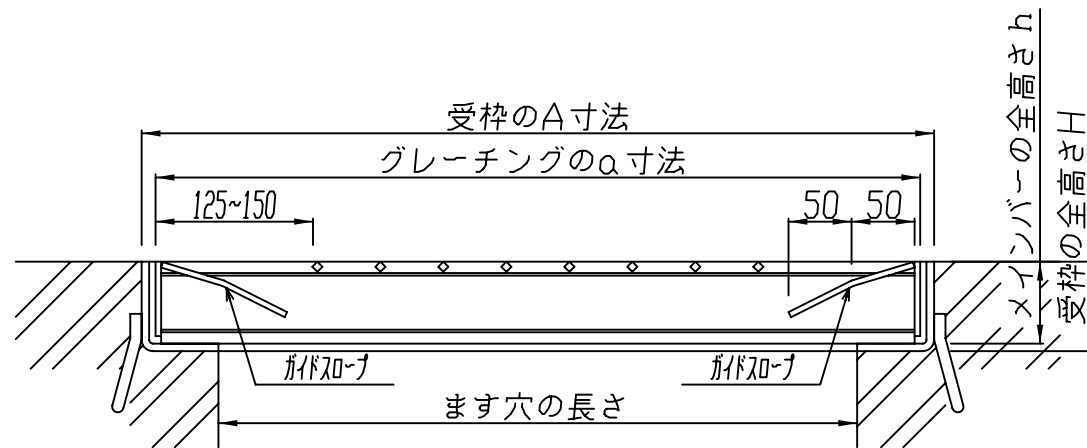
品名	材質	仕上
グレーチング本体	SS400	JISH8641亜鉛メッキ
受枠	SS400	DP2コート
名称(Title) ウォーターリーフ ますぶたく(110°開閉型)製品図		図面番号(Draw. No.) WL-2003
平成 21年 8月 10日		Scale 1/6
イトヨーギョー (ITO YOGYO CO., LTD)		製図 赤川 下 検図 下 埜

# ウォーターリーフ：正方形ますぶたく落し込み式）製品図



寸法表

荷重	タイプ	ます穴 幅X長 (mm)	グレーチング				受枠				総重量 (kg)	
			型式番号	製品寸法(mm)			重量 (kg)	型式 番号	製品寸法(mm)			重量 (kg)
			b	a	h		B	A	H			
T-25	ツブ ツブ	300X300	IFGW4h50	395	395	50	11.6	L-YW 420	420	56	9.4	21.0
		400X400	IFGW5h55	501	501	55	19.6	L-YW 525	525	61	12.2	31.8
		500X500	IFGW6h65	607	607	65	32.7	L-YW 631	631	71	15.8	48.5
		600X600	IFGW7h75	713	713	75	50.9	L-YW 737	737	81	20.6	71.5
T-20	ツブ ツブ	300X300	IFGW4h44	395	395	44	9.4	L-YW 420	420	50	8.5	17.9
		400X400	IFGW5h50	501	501	50	18.0	L-YW 525	525	56	11.9	29.9
		500X500	IFGW6h55	607	607	55	28.0	L-YW 631	631	61	15.1	43.1
		600X600	IFGW7h65	713	713	65	44.3	L-YW 737	737	71	19.2	63.5
T-14.6	ツブ ツブ	400X400	IFGW5h44	515	515	44	15.2	L-YW 539	539	50	12.3	27.5
		500X500	IFGW6h50	607	607	50	25.8	L-YW 631	631	56	14.5	40.3
		600X600	IFGW7h55	713	713	55	37.9	L-YW 737	737	61	17.8	55.7



品名	材質	仕上
グレーチング本体	SS400	JISH8641亜鉛メッキ
受枠	SS400	DP2コート
名称(Title) ウォーターリーフ 正方形ますぶたく落し込み式）製品図	図面番号(Draw. No.) WL-3003	
平成 21年 8月 10日	Scale 1/6	
イトヨギョー (ITO YOGYO CO., LTD)		製図 赤川 下 検図 下 榎