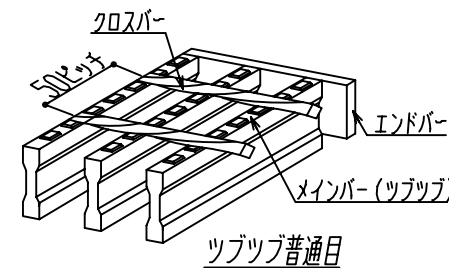
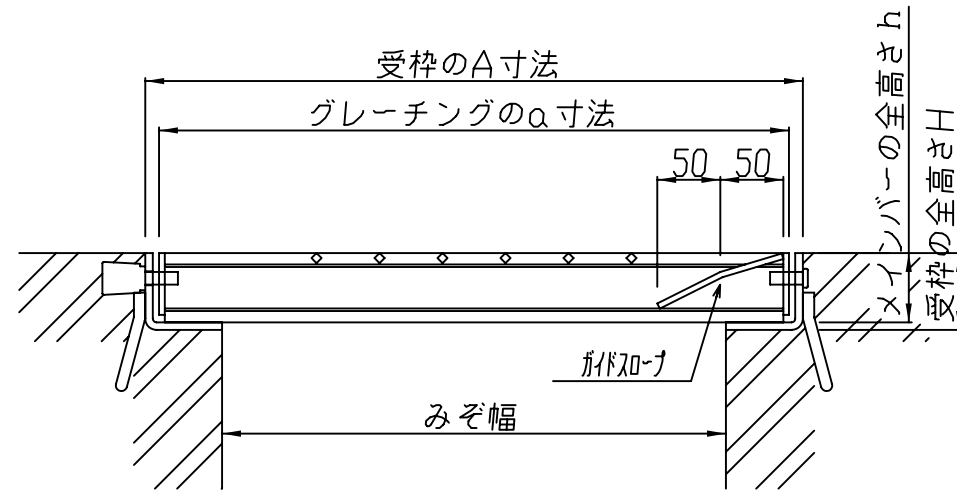
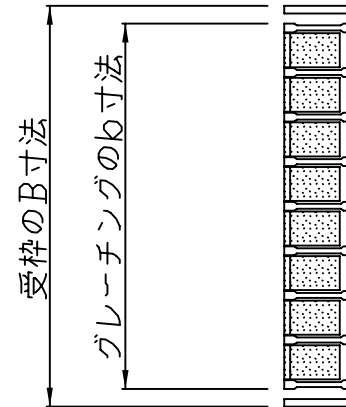
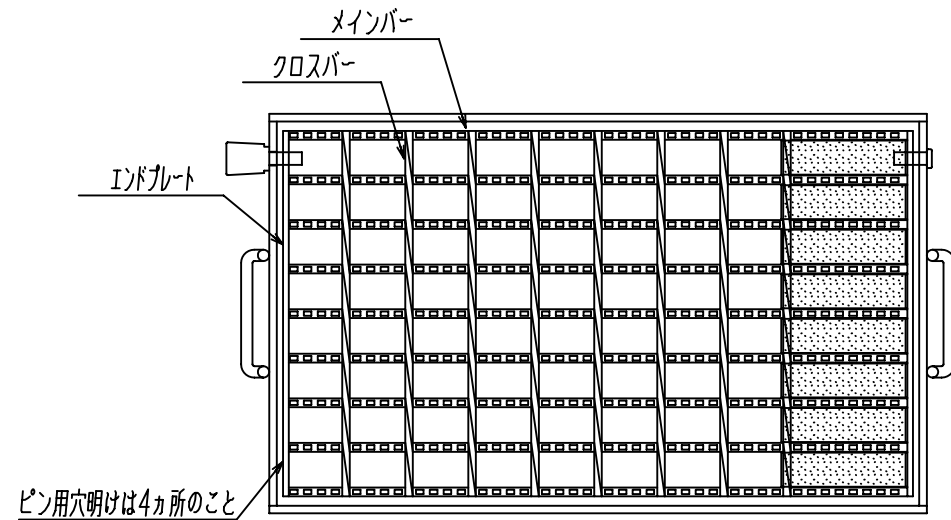


ウォーターウルフ：ますぶたく(110°開閉型)製品図

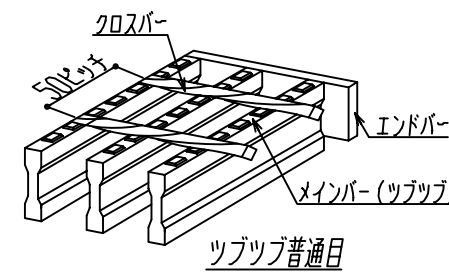
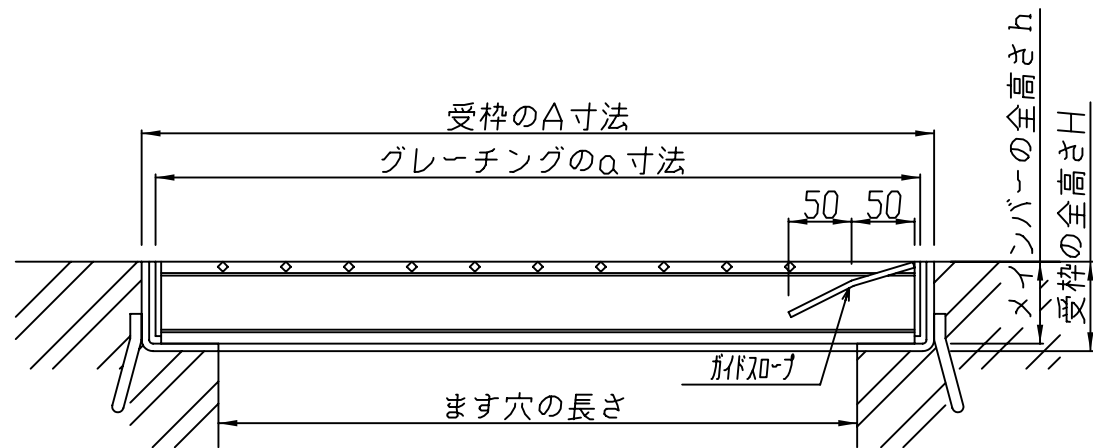
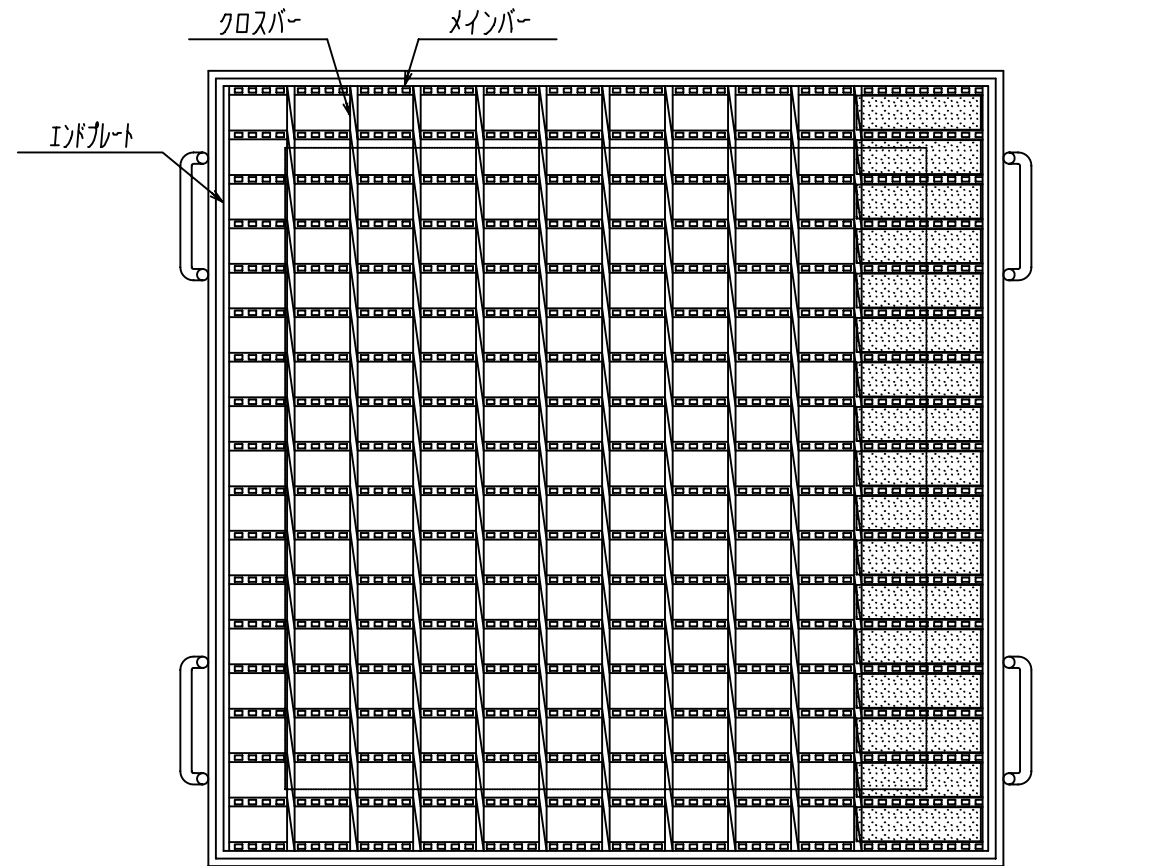


寸法表

荷重	タイプ	ます穴 幅×長 (mm)	グレーチング				受枠				総重量 (kg)		
			型式番号	製品寸法(mm)			重量 (kg)	型式 番号	製品寸法(mm)			重量 (kg)	
				b	a	h			B	A			H
T-25	ツブ ツブ	300X400	IGM35h55	289	500	55	11.7	L-YM	317	522	61	6.7	18.4
		400X400	IGM45h55	395	500	55	15.7	L-YM	423	522	61	7.8	23.5
		500X400	IGM55h55	501	500	55	19.7	L-YM	529	522	61	9.0	28.7
		300X500	IGM36h65	289	600	65	16.0	L-YM	317	622	71	8.0	24.0
		400X500	IGM46h65	395	600	65	21.5	L-YM	423	622	71	9.2	30.7
		500X500	IGM56h65	501	600	65	26.9	L-YM	529	622	71	10.4	37.3
		300X600	IGM37h75	289	700	75	21.2	L-YM	317	722	81	9.6	30.8
		400X600	IGM47h75	395	700	75	28.4	L-YM	423	722	81	10.8	39.2
		500X600	IGM57h75	501	700	75	35.6	L-YM	529	722	81	12.2	47.8
		600X600	IGM67h75	607	700	75	42.7	L-YM	635	722	81	13.5	56.2
T-20	ツブ ツブ	300X400	IGM35h50	289	500	50	10.8	L-YM	317	522	56	6.4	17.2
		400X400	IGM45h50	395	500	50	14.5	L-YM	423	522	56	7.5	22.0
		500X400	IGM55h50	501	500	50	18.1	L-YM	529	522	56	8.6	26.7
		300X500	IGM36h55	289	600	55	13.8	L-YM	317	622	61	7.2	21.0
		400X500	IGM46h55	395	600	55	18.6	L-YM	423	622	61	8.4	27.0
		500X500	IGM56h55	501	600	55	23.3	L-YM	529	622	61	9.5	32.8
		300X600	IGM37h65	289	700	65	18.5	L-YM	317	722	71	8.6	27.1
		400X600	IGM47h65	395	700	65	24.8	L-YM	423	722	71	9.8	34.6
T-14.6	ツブ ツブ	300X400	IGM35h44	305	500	44	9.1	L-YM	333	522	50	5.9	15.0
		400X400	IGM45h44	395	500	44	11.7	L-YM	423	522	50	6.7	18.4
		500X400	IGM55h44	485	500	44	13.7	L-YM	513	522	50	7.6	21.3
		300X500	IGM36h50	289	600	50	12.8	L-YM	317	622	56	6.8	19.6
		400X500	IGM46h50	395	600	50	17.1	L-YM	423	622	56	8.0	25.1
		500X500	IGM56h50	501	600	50	21.5	L-YM	529	622	56	9.1	30.6
		300X600	IGM37h55	289	700	55	15.9	L-YM	317	722	61	7.7	23.6
		400X600	IGM47h55	395	700	55	21.4	L-YM	423	722	61	8.9	30.3
		500X600	IGM57h55	501	700	55	26.8	L-YM	529	722	61	10.0	36.8
		600X600	IGM67h55	607	700	55	30.7	L-YM	635	722	61	11.2	41.9

品名	材質	仕上
グレーチング本体	SS400	JISH8641亜鉛メッキ
受枠	SS400	DP2コート
名称(Title) ウォーターウルフ ますぶたく(110°開閉型)製品図	図面番号(Draw. No.) WL-2003	
平成 21年 8月 3日	Scale 1/6	
イトヨギョー (ITO YOGYO CO., LTD)		製図 検図 赤川 下埜

ウォーターウルフ：正方形ますぶたく（落とし込み式）製品図

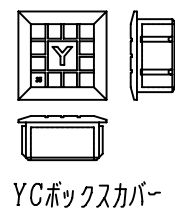
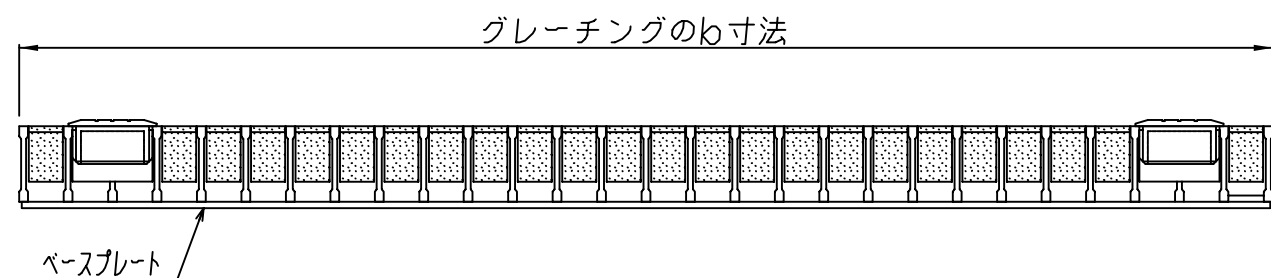
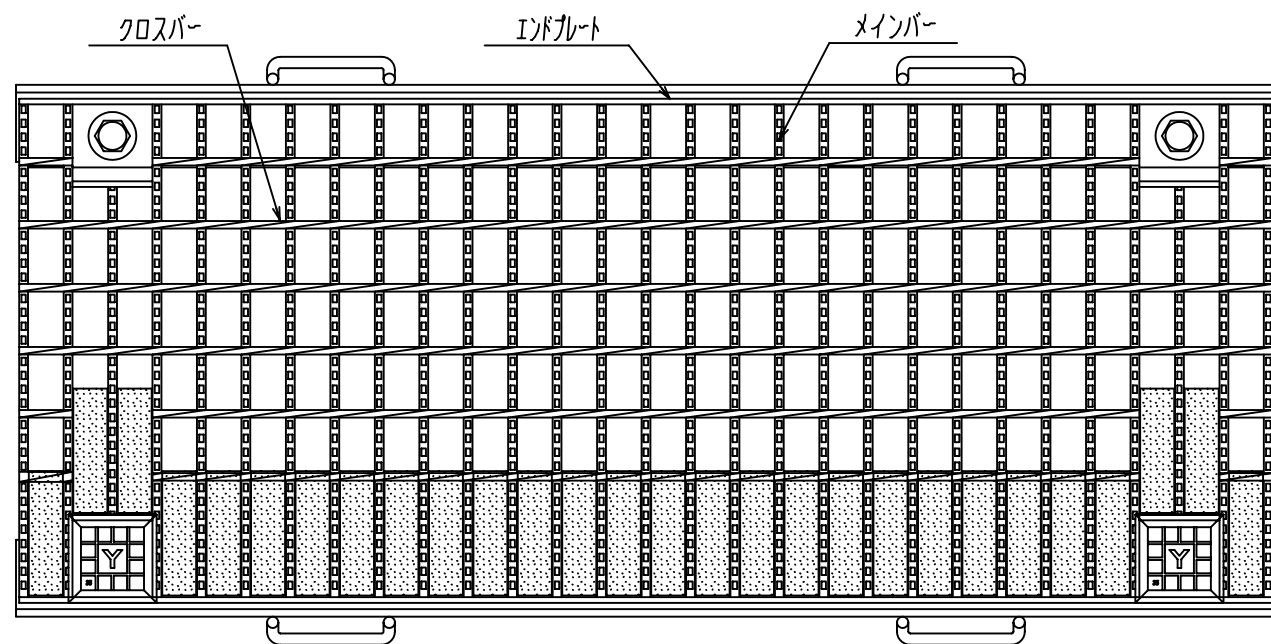


寸法表

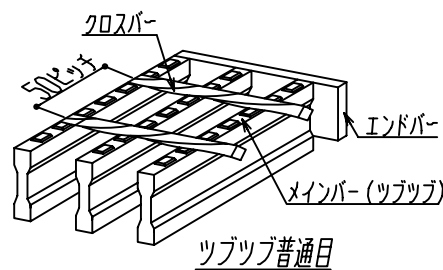
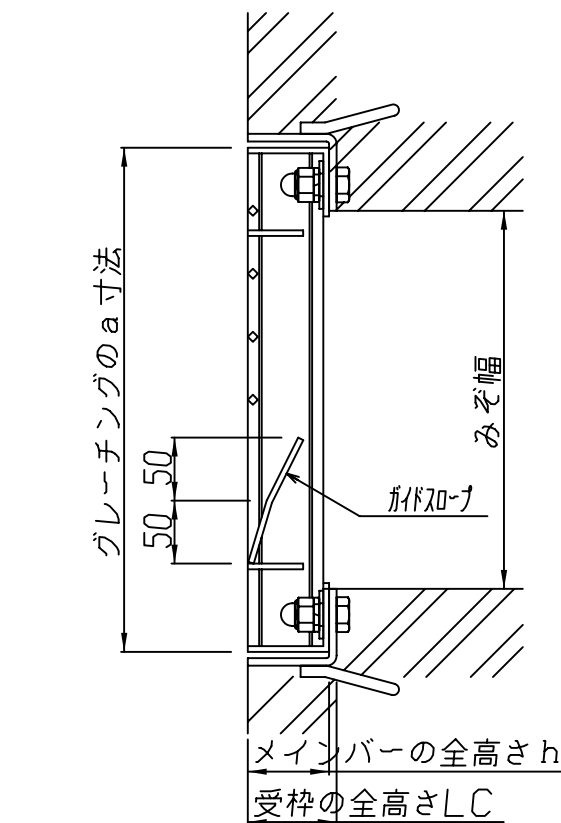
荷重	タイプ	ます穴 幅×長 (mm)	グレーチング				受枠				総重量 (kg)		
			型式番号	製品寸法(mm)			重量 (kg)	型式 番号	製品寸法(mm)			重量 (kg)	
				b	a	h			B	A			H
T-25	ツブ ツブ	300X300	IGW4h50	395	395	50	11.6	L-YW	420	420	56	9.4	21.0
		400X400	IGW5h55	501	501	55	19.6	L-YW	525	525	61	12.2	31.8
		450X450	IGW5.5h60	572	572	60	27.8	L-YW	596	596	66	15.2	43.0
		500X500	IGW6h65	607	607	65	32.7	L-YW	631	631	71	15.8	48.5
		600X600	IGW7h75	713	713	75	50.9	L-YW	737	737	81	20.6	71.5
		700X700	IGW8h75	819	819	75	66.2	L-YW	843	843	81	23.8	90.0
		800X800	IGW9h90	924	925	90	117.4	L-YW	949	949	96	29.9	147.3
T-20	ツブ ツブ	300X300	IGW4h44	395	395	44	9.4	L-YW	420	420	50	8.5	17.9
		400X400	IGW5h50	501	501	50	18.0	L-YW	525	525	56	11.9	29.9
		450X450	IGW5.5h55	572	572	55	25.5	L-YW	596	596	61	15.1	40.6
		500X500	IGW6h55	607	607	55	28.0	L-YW	631	631	61	15.1	43.1
		600X600	IGW7h65	713	713	65	44.3	L-YW	737	737	71	19.2	63.5
		700X700	IGW8h75	819	819	75	66.2	L-YW	843	843	81	23.8	90.0
		800X800	IGW9h75	925	925	75	83.5	L-YW	949	949	81	27.2	110.7
T-14.6	ツブ ツブ	300X300	IGW4h38	395	395	38	8.1	L-YW	420	420	44	8.0	16.1
		400X400	IGW5h44	515	515	44	15.2	L-YW	539	539	50	12.3	27.5
		450X450	IGW5.5h50	572	572	50	23.3	L-YW	596	596	56	14.6	37.9
		500X500	IGW6h50	607	607	50	25.8	L-YW	631	631	56	14.5	40.3
		600X600	IGW7h55	713	713	55	37.9	L-YW	737	737	61	17.8	55.7
		700X700	IGW8h60	819	819	60	54.7	L-YW	843	843	66	21.5	76.2
		800X800	IGW9h65	925	925	65	73.0	L-YW	949	949	71	25.4	98.4

品名	材質	仕上
グレーチング本体	SS400	JISH8641亜鉛メッキ
受枠	SS400	DP2コート
名称(Title) ウォーターウルフ 正方形ますぶたく(落とし込み式)製品図		図面番号(Draw. No.) WW-3003
平成 21年 8月 3日		Scale 1/6
イトヨーギョー (ITO YOGYO CO., LTD)		製図 赤川 検図 下埜

ウォーターウルフ：固定式みぞぶた製品図



YGボックスカバー



ツブツブ普通目

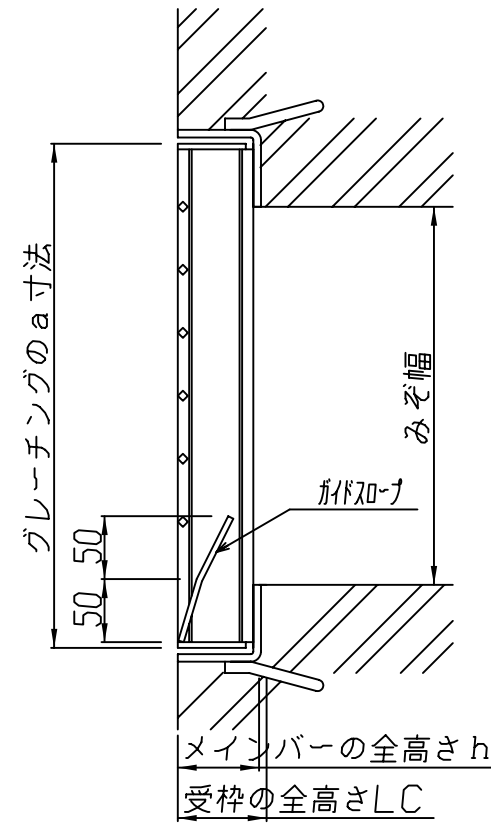
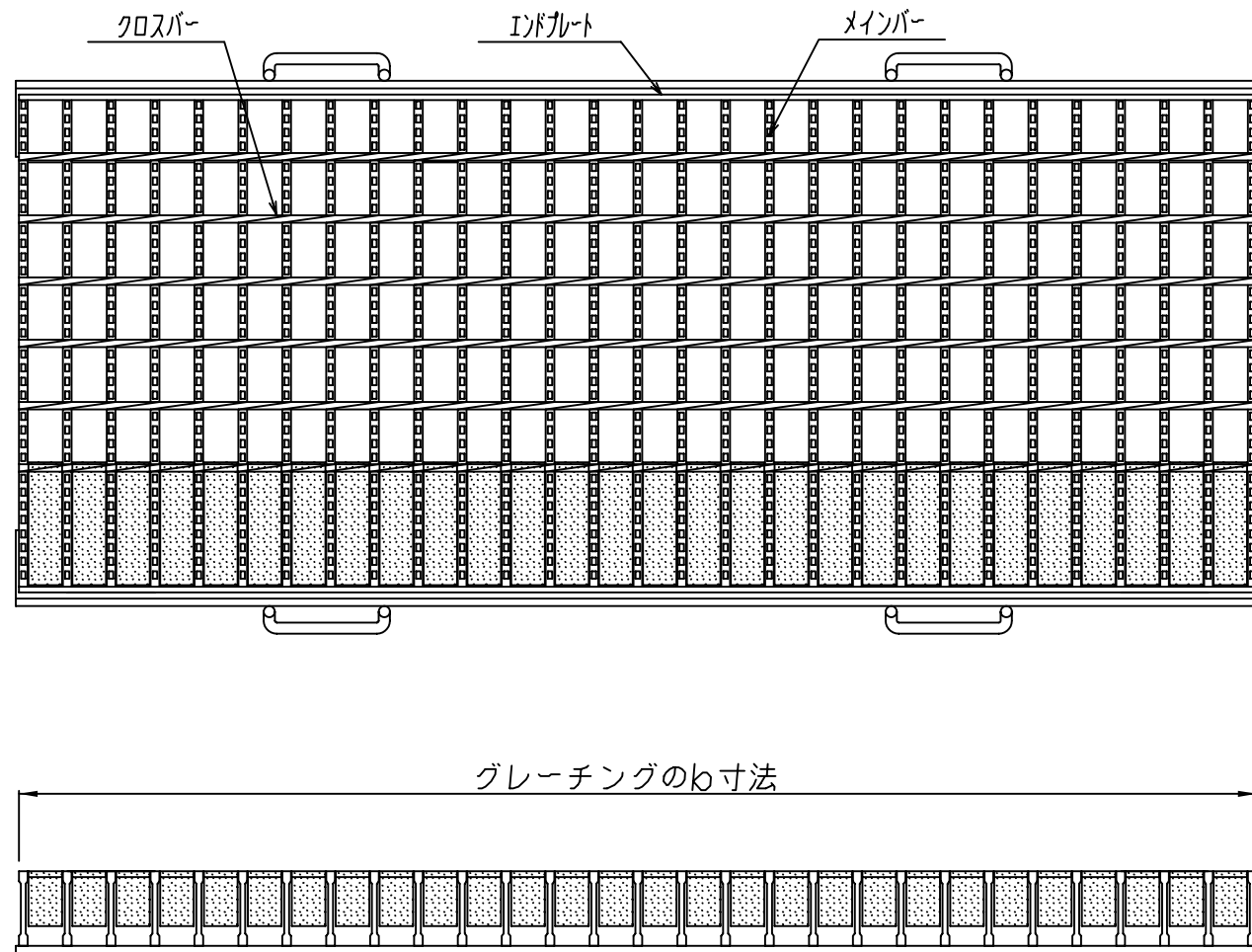
寸法表

荷重	タイプ	みぞ幅		グレーチング			受枠		総重量	
		L (mm)	型式番号	製品寸法(mm)			重量 (kg)	型式番号		重量 (kg)
				b	a	h				
T-25	ツブツブ	200	IGC30h50A	995	300	50	27.2	LC61	12.2	39.4
			IGC30h50B				27.2	LC66+F	12.6	39.8
		250	IGC35h55A	995	350	55	31.2	LC66	12.6	43.8
			IGC35h55B				31.2	LC71+F	13.2	44.4
		300	IGC40h60A	995	400	60	37.6	LC71	13.2	50.8
			IGC40h60B				37.6	LC76+F	13.6	51.2
		350	IGC45h65A	995	450	65	44.6	LC76	13.6	58.2
			IGC45h65B				44.6	LC81+F	14.0	58.6
		400	IGC50h75A	995	500	75	54.4	LC86	14.6	69.0
			IGC50h75B				54.4	LC91+F	15.0	69.4
		450	IGC55h75A	995	550	75	59.8	LC86	14.6	74.4
			IGC55h75B				59.8	LC91+F	15.0	74.8
500	IGC60h90A	995	600	90	87.2	LC101	15.7	102.9		
	IGC60h90B				87.2	LC106+F	16.1	103.3		
T-20	ツブツブ	200	IGC30h44A	995	300	44	21.9	LC55	11.8	33.7
			IGC30h44B				21.9	LC61+F	12.2	34.1
		250	IGC35h50A	995	350	50	29.0	LC61+F	12.2	41.2
			IGC35h50B				29.0	LC66+F	12.6	41.6
		300	IGC40h55A	995	400	55	34.6	LC66	12.6	47.2
			IGC40h55B				34.6	LC71+F	13.2	47.8
		350	IGC45h60A	995	450	60	42.2	LC71	13.2	55.4
			IGC45h60B				42.2	LC76+F	13.6	55.8
		400	IGC50h65A	995	500	65	47.8	LC76	13.6	61.4
			IGC50h65B				47.8	LC81+F	14.0	61.8
		450	IGC55h75A	995	550	75	59.8	LC86	14.6	74.4
			IGC55h75B				59.8	LC91+F	15.0	74.8
500	IGC60h75A	995	600	75	64.4	LC86	14.6	79.0		
	IGC60h75B				64.4	LC91+F	15.0	79.4		
T-14	ツブツブ	200	IGC30h38A	995	300	38	19.8	LC50	10.7	30.5
			IGC30h38B				19.8	LC55+F	11.8	31.6
		250	IGC35h44A	995	350	44	24.2	LC55	11.8	36.0
			IGC35h44B				24.2	LC61+F	12.2	36.4
		300	IGC40h50A	995	400	50	32.2	LC61	12.2	44.4
			IGC40h50B				32.2	LC66+F	12.6	44.8
		350	IGC45h50A	995	450	50	36.2	LC61	12.2	48.4
			IGC45h50B				36.2	LC66+F	12.6	48.8
		400	IGC50h55A	995	500	55	41.5	LC66	12.6	54.1
			IGC50h55B				41.5	LC71+F	13.2	54.7
		450	IGC55h55A	995	550	55	45.7	LC66	12.6	58.3
			IGC55h55B				45.7	LC71+F	13.2	58.9
500	IGC60h65A	995	600	65	56.6	LC76	13.6	70.2		
	IGC60h65B				56.6	LC81+F	14.0	70.6		

* 型式番号がBのものはゴム付き

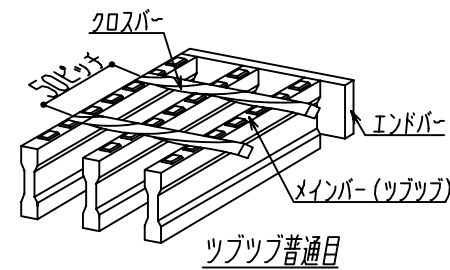
品名	材質	仕上
グレーチング本体	SS400	JISH8641亜鉛メッキ
受枠	SS400	DP2コート
名称(Title) ウォーターウルフ 固定式みぞぶた製品図		図面番号(Draw. No.) WW-1004
平成 21年 8月 3日		Scale 1/6
イトヨギョー (ITO YOGYO CO., LTD)		製図 検図 赤川 下埜

ウォーターウルフ：みぞぶた製品図



寸法表

荷重	タイプ	みぞ幅 L (mm)	型式番号	グレーチング			受枠		総重量 (kg)	
				製品寸法(mm)			重量 (kg)	型式 番号		重量 (kg)
				b	a	h				
T-25	ツブツブ	200	IGS30h44	995	300	44	18.3	L50	10.0	28.3
		250	IGS35h50	995	350	50	25.8	L56	11.1	36.9
		300	IGS40h55	995	400	55	31.4	L61	11.5	42.9
		350	IGS45h60	995	450	60	38.3	L66	11.9	50.2
		400	IGS50h65	995	500	65	44.3	L71	12.1	56.4
		450	IGS55h75	995	550	75	55.2	L81	13.5	68.7
T-20	ツブツブ	200	IGS30h38	995	300	38	15.7	L44	9.5	25.2
		250	IGS35h44	995	350	44	20.6	L50	10.0	30.6
		300	IGS40h50	995	400	50	29.0	L56	11.1	40.1
		350	IGS45h55	995	450	55	34.9	L61	11.5	46.4
		400	IGS50h60	995	500	60	42.0	L66	11.9	53.9
		450	IGS55h65	995	550	65	48.3	L71	12.1	60.4
T-14	ツブツブ	200	IGS30h38	995	300	38	15.7	L44	9.5	25.2
		250	IGS35h38	995	350	38	17.8	L44	9.5	27.3
		300	IGS40h44	995	400	44	22.7	L50	10.0	32.7
		350	IGS45h50	995	450	50	32.1	L56	11.1	43.2
		400	IGS50h50	995	500	50	35.3	L56	11.1	46.4
		450	IGS55h55	995	550	55	41.7	L61	11.5	53.2
		500	IGS60h55	995	600	55	45.2	L61	11.5	56.7



品名	材質	仕上
グレーチング本体	SS400	JISH8641亜鉛メッキ
受枠	SS400	DP2コート
名称(Title) ウォーターウルフ みぞぶた製品図		図面番号(Draw. No.) WW-1005
平成 21年 8月 3日		Scale 1/6
イトヨーヨー (ITO YOGYO CO., LTD)		製図 検図 赤川 下埜